

BARČA Elisabeth

Mario Jirka Jan Anička

Klára Ela Oliver Lili

SOFI Aya Eliška N. Adá Emiř
Tebik

Alana Hra Kařa S.

STANDA VIKI Ž. Adam Robin

Manky Aďa.B. Vali

Mončaas

PAVEL

Ľipán Lara Lenka Alia

TIPIA soř Eliř Sofiia

Kařa M. Antelina Ella

DAVID

KUBA Uocelyta

JUSTÝ

Valča KUBIKU

Matěj Anička

Kristý SořaB Sofinka Luzana
Tiniř

✓
Lrahováček

sa-hra-da



cena 30 Kč

ŽVAHOVÁČEK

AHOJ, MÁME PRO VÁS NOVÝ ŽVAHOVÁČEK
PLNÝ: PŘÍBĚHŮ, HÁDANEK, RECEPTŮ, VTIPŮ
A NÁZORŮ VAŠICH SPOLUŽÁKŮ.
UŽIJTE SI HO A DOUFÁME ŽE SE VÁM BUDE
LÍBIT!

5.A a 5.B

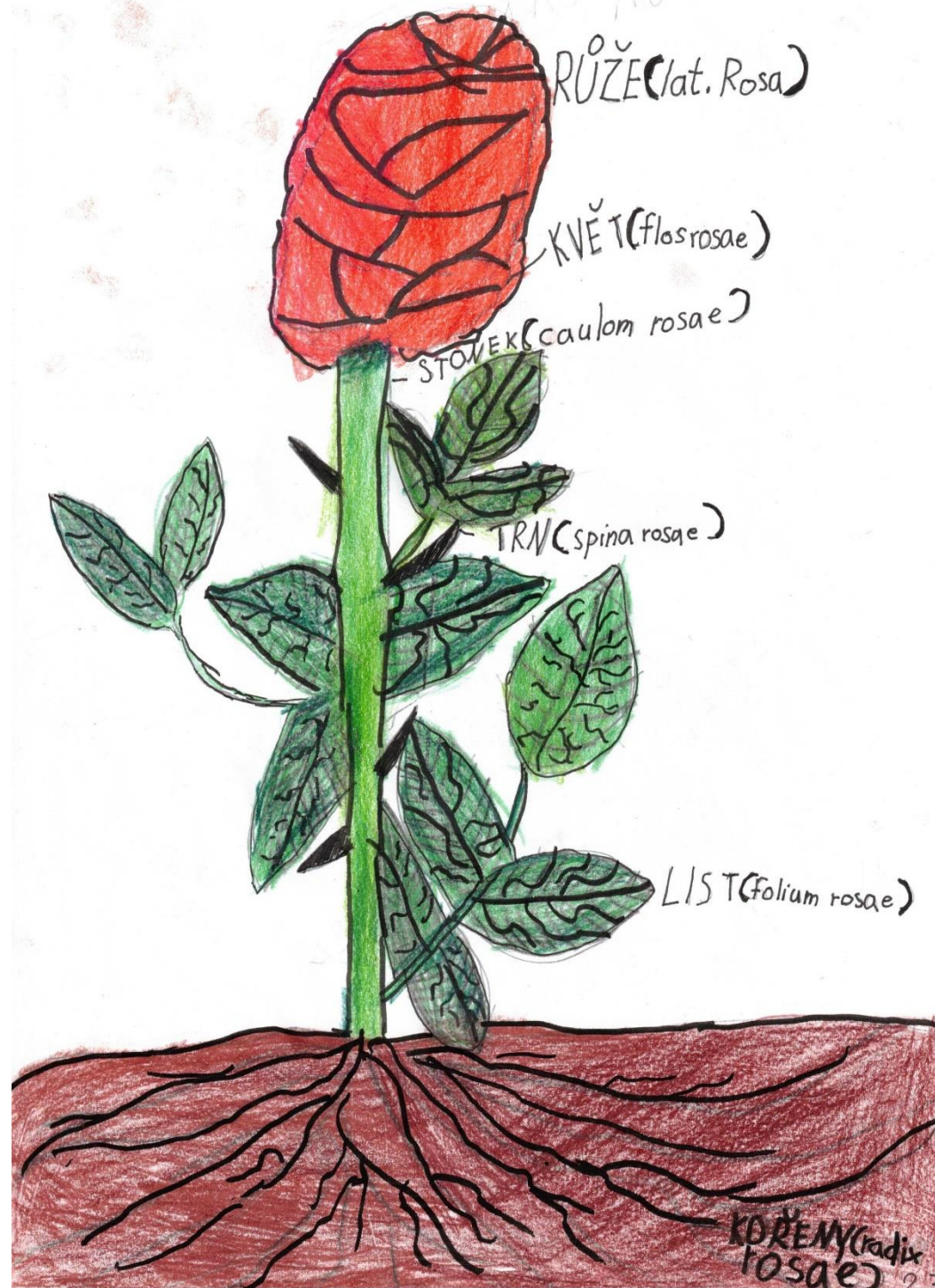
OBSAH

- Str. 3 = Básnička
- Str. 4 a 5 = Příběh
- Str. 6 = Rozdíl
- Str. 7 = Origami
- Str. 8 = Text v obrázku
- Str. 9 a 10 a 11 = rozhovory
- Str. 12 = Popis obrázku
- Str. 13 = Recept
- Str. 14 = Recept
- Str. 15 = Rozdíl
- Str. 16 a 17 = Příběh
- Str. 18 a 19 = Výhody a nevýhody
- Str. 20 = Křížovka
- Str. 21 = Omalovánka
- Str. 22 = Text o matě
- Str. 23 = Vtipy
- Str. 24 = Hádanky
- Str. 25 = Komiks
- Str. 26 a 27 = Popis ruže
- Str. 28 = Pokus
- Str. 29 = Podpisy

ZAHRAHA minulosti, budoucnosti

Byla jedna holčička a ta se se svojí rodinou nastěhovala do nového domu se zahradou. Byly prázdniny a Lotta byla na zahradě a pomáhala rodičům zalévat květiny, protože bylo opravdu teplo. Najednou uslyšela tiché zvuky. Zajímalo jí, co to je, ale zároveň se bála jít do zadní části zahrady. Byla tajuplná a zarostlá břechtanem. Obě poloviny zahrady dělil zchátralý plot natřený na černo tedy alespoň byl, protože kousky barvy se postupem času odlupovaly, a to navozovalo strašidelnou atmosféru. Lotta předtím bydlela v panelovém domě. Zahradu neměli, a to byl hlavní důvod, proč se přestěhovali. Přišlo jí to směšné se bát jít na zahradu: „Přece už nejsem malá! Přece mi není osm.“ Řekla si pro sebe a vydala se vstříc tajemství zahrady. Šla, šla a šla a po chvíli se ohlédla. Už neviděla známé tváře svých rodičů a začala pochybovat o tom, jestli sem vůbec měla jít. Měla pocit jako by zahrada byla nekonečná. Najednou před sebou uviděla zářící kámen. Byla zvědavá, a tak šla blíž. Chtěla se podívat co je záhadný předmět zač. Zářil modrou barvou a Lotta se ho dotkla...

Najednou všude kolem sebe viděla jenom moře. Byla zmatená, nevěděla, kde je. Ocitla se na ostrově daleko od všeho, co znala. „Jak se dostat zpět?“ zeptala se sama pro sebe Lotta. „Kdybych našla ten samý kámen, který mě sem přenesl a dotkla se ho, možná bych se mohla vrátit domů!“ přemýšlela nahlas, protože ostrov byl úplně opuštěný. Najednou uviděla na zemi šipku a další! Vedla do džungle. Značky jí dovedly až na malou mýtinu, kde byla do písku vyrytá hádanka. Propojuje minulost a budoucnost. Lotta se zamyslela a v duchu si neustále opakovala slova hádanky. Za



Růže

Růže (*Rosa*) je rod keřovitých rostlin z čeledi růžovitých s více než 100 druhy, které se v přírodě vyskytují na severní polokouli, nejvíce v oblasti mírného pásu Eurasie, méně též v Severní Americe.

Jsou to většinou světlomilné opadavé keře obloukovitého, prutnatého nebo plazivého habitu, některé rostou i jako opíravé liány.

V přírodě obvykle rostou na světlých sušších místech v křovinách, okrajích lesů, na mezích a ladech, menší množství jich vyhledává vlhko.

Květy jsou oboupohlavné, zpravidla pětičetné, u původních botanických druhů vonné, v barevné škále od bílé a světle růžové po purpurovou, jen málo druhů je žlutých.

Plodem je souplodí nažek uzavřené v šípku, který je zpravidla červený, zřídka též oranžový či černý. Podle odlišného přístupu jednotlivých botaniků je popsáno 100 až 300 samostatných druhů, v české flóře se uvádí 14 původních druhů.

Růže se velmi často pěstují jako okrasné rostliny. v nesčetných kultivarech, které lze rozdělit na dvě základní skupiny: tzv. historické růže, vzniklé převážně křížením růže keltské a pěstované už od středověku, a moderní hybridní růže.

Zahrada zaměřená na pěstování růží se nazývá rozárium; největším na světě je Europa-Rosarium v německém Sangerhausenu.

Hojné využití mají růže jako řezané květiny. Pěstují se ale též jako léčivé rostliny a jako surovina pro výrobu růžového oleje, čajů, sirupů, marmelád a léčiv.

Studiem a pěstováním růží se zabývá odborná disciplína zvaná *rhodologie*.

Jako velmi stará kulturní rostlina, která doprovází člověka již od starověku, je hluboce zakořeněná v jeho kulturní historii, literatuře, mytologii a symbolice.

V křesťanství je jedním ze symbolů Panny Marie a atributem mnohých světic, v květomluvě symbolem lásky. Vyskytuje se také v heraldice.






Zdroj: [wikipedie cs.m.wikipedia.org/wiki/wik...](https://cs.wikipedia.org/wiki/Růže)

nedlouho jí napadl skvělý nápad! Minulost, budoucnost. Něco jsem udělala tak to musím udělat teď. Najednou si vzpomněla na svá poslední slova, než se ocitla na ostrově. „Poslední slovo bylo CO!“ Celým ostrovem se rozeznělo: „CO CO CO“ a před Lottou se objevil tentýž kámen, co na začátku a ona se ho dotkla... V mžiku byla zpátky na zahradě. Vrátila se k rodičům. Zjistila, že když byla pryč zastavil se tu čas. Rodiče nic netušili. Teď už byla ráda, že se přestěhovali a těšila na další dobrodružství.



Najoli 8
rozdílů.



<p>TOHLE JE FRANTA</p> 	<p>TOTO JE FRANJOVA ŠKOLA. DO TĚTO ŠKOLY MUSÍ DNES DORAZIT. MÁ TOTIŽ PŘESPAVACKU. MEZITIM FRANTA DORAZIL DO ŠKOLY. VE TŘIDE SI ODLOŽIL VĚCI A VÝDAL SE NA</p>	<p>VE ZRCADLE SE OBJEVILA STRAŠIDELNÁ POSTAVA. FRANTA ÚPLNĚ ZTUHNUL, KDYŽ SE FRANTA ZPAMATOVAL T. POSTAVA TAM NEBYLA. FRANTA ŠEL ZPÁTKY DO SVE TŘIDY A ŠLI SPÁT</p> 
<p>3</p> 	<p>ZÁCHODY VYČISTIT SI ZUBY.</p> 	<p>4</p>
<p>DRUHÝ DEN RÁNO FRANTA NA ZÁCHODECH NAŠEL VĚKAZ OD POSTAVY, KTEROU VČERA VEČER ZAHLEDL. KDYŽ SE FRANTA ODHODLAL OPUSTIT ŠKOLU, ZAČALA VÁNICE. A TAK MUŠEL PŘENOCOVAT ZNOVU.</p>	<p>5</p> <p>VEČER UŽ RADŠI NA ZÁCHODY NEJEL. POZDĚJI V NOCI POSTAVA VYKUKOVALA Z OTEVŘENÝCH DVEŘÍ. KDYŽ JI FRANTA ZAHLEDL, POSTAVA ZMIZELA.</p>	
<p>TŘETÍ NOC VÁNICE PŘETRVÁVALA A FRANTA SE ROZHOŘIL. POSTAVU CHYTL A VEČER SE VÝDAL NA ZÁCHODY. POSTAVA STÁLA PŘED NIM A HONILA MU RŮŽI</p>	<p>6</p> <p>FRANTA JI SEBRAL. POSTAVA SI ODHRNULA KAPUCI A FRANTA SPADL ŽE JE TO KLARA KTERÁ HO MÁ RÁDA.</p>	

- Když měsíc na nebi utíkal do dálky, rozsypal do trávy skleněné korálky.
- Slunce v dešti kreslí most. Malým dětem pro radost. Co je to?
- Je to velká parádnice, za sluncem se točí, žluté řasy načesá si, má tisíce očí.
- Znáš já chalupníka, co nikdy chalupu neprodá. Kdo je to?



Zdroje:

Pinterest

www.svaltrading.cz Aprílové Hádanky

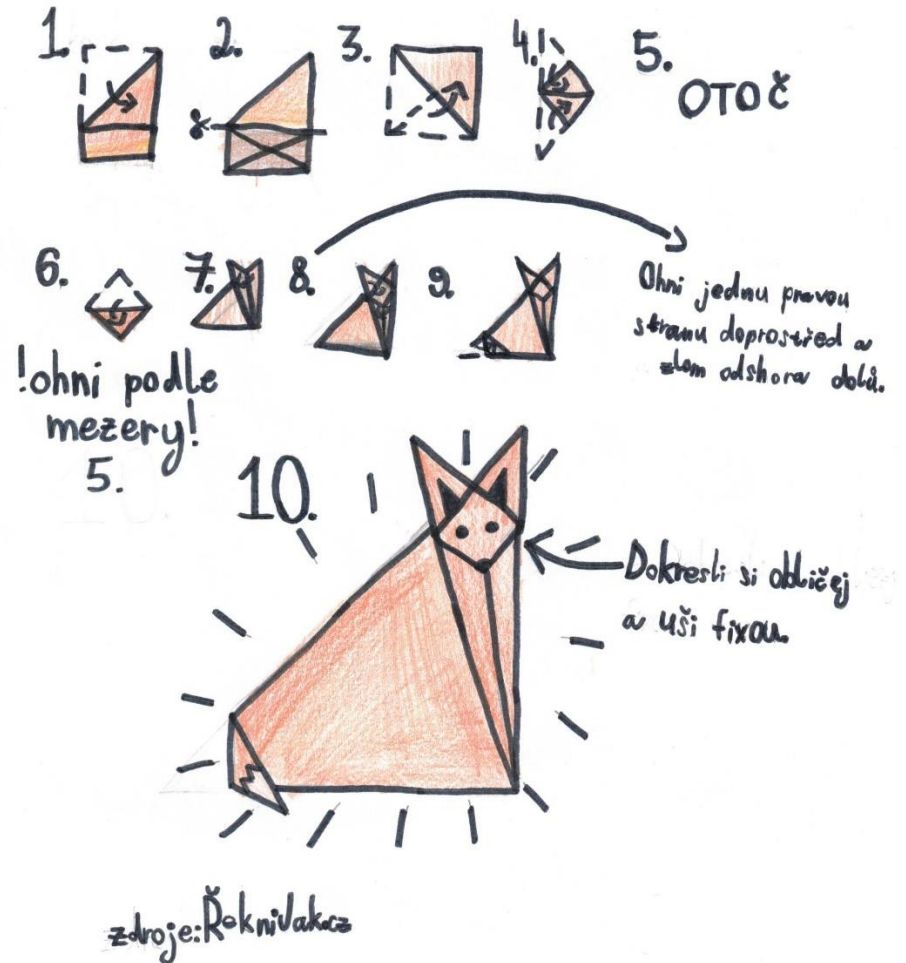
uciteleucitelum.cz Hádanky pro děti 2

(Krupě rosy)
(Duhový)
(Slunečnice)
(Hlemýžď)

LIŠKA

ORIGAMI

Potřebuješ: papír, fixu a nůžky.



Jsem malinké semínko. Moc toho
nevím. Vím jen, že se bojím a jsem zvědavé.
Zajímá mě, co ze mě bude. Běhat, já kličím. Kličím mě
malé zelené výhonky. Za pár dní nebo spíš měsíce budu moct
tipovat čeho jsem semínko. Dny plynuly klidně. Až asi
za dva měsíce jsem poprvé vykuklo nad
zem. Byla velká. Mnohem větší, než jsem čekala.
Za pár dní jsem mělo i jedny z prvních
listů. Ale copak to tu mám? To
jsou trny? Takže jsem

šípek
nebo
nebo...
jsem
akát
Prosím, ať
Půvabná, roň avá
Během několika dnů
stonku vyrašilo
Poupátko bylo zevnitř
červené. Sledovalo
jsem, jak
A roste.
pomalu roste.
A roste. A roste. A
na jednou se ozvalo
Poupě prasklo.
Dalšího PUK.
dne ráno jsem kvetlo.
Všichni mě obdivovali.
Sen se mi splnil.

Vtipy

1. Moucha se vrátila ze svého prvního letu a říká doma: „Z mého letu mi všichni tleskali.“
2. „Jak se ti letos dařilo s bramborami?“
„Výborně pytel jsem jich zasadil, pytel sklídlil.
Ani jedna se neztratila.“
3. „Mám na zahradě samé kameny.“
„Tak proč nepěstuješ něco jiného?“
4. „Prosím vás, sousede, kolik tak kilo švestek sklídíte tady z tohoto velikého stromu?“ „To je různé, většinou to závisí na počtu dětí tady v okolí.“
5. Víte, jaká sekačka je nejrychlejší?
Nevíte? Nevadí, já také ne 😊.



<https://www.ivtipy.cz/vtipy-o-zahradkareni-5/>



Máta peprná

Z máty peprné se dají udělat např. mojito, čaj, bonbony, žvýkačky nebo masážní gely, ale dá se udělat i salát a polévka. Poslední dobou se máta nahrazuje umělým mentolem. Máta peprná málokdy roste ve volné přírodě. Daří se jí na vlhkých nevápniých půdách v polostínu. I přes to se může vyskytovat v suchých a slunečných místech. Seménka máty peprné se sází převážně na jaře a na podzim.


Máta peprná a pěstování na balkoně

Máta peprná nemá ráda slunce, protože kdyby byla na slunci celý den, tak by jí začaly vadnout listy nebo by zvadla celá. Musíme jí chránit před větrem. Na dně květináče musíme udělat drenáž, protože při nutném častém zalévání by se mohlo stát, že začnou zahnívat kořínky.





ZA--HRA--DA




- 3. Jednou jsi nahoře a jednou zase dole.
- 5. Na podzim nám to tvoří barevný koberec.
- 6. Schová rostliny před zimou.

- 1. Její plod je jablko.
- 2. Hřeje nás a je větší než naše planeta.
- 4. Chrání zahradu před vetřelci
- 7. Jsou voňavé a nejvíce kvetou na jaře.

Tajenka: ----- je barevná jarko zahrada.

a) Doplň chybějící písmena.


b) Z vybarvených písmen seřadte slovo.



1. VČELA OPYLUJE KVĚTY.
2. JEJICH KŘÍDLA MAJÍ AŽ 24mm-30mm
3. KRTECI JSOU SLEPÍ.
4. MRAVENCI SI DĚLAJÍ MRAVENIŠTĚ.
5. PAVOUCI SI DĚLAJÍ PAVOČINY A LOVÍ HMYZ.
6. RYBY NEMAJÍ PLÍCE, ALE ŽÁBRY.



VÝHODY



NEVÝHODY



GRILOVÁNÍ

NEVÝHODY NA ZAHRADĚ

Mít zahradu je velká výhoda, ale musí se o ni starat, okopávat, zalévat květiny, sekat trávu. Hlemýždi mají chuť na váš salát a vám už nic nezbyde. Nevýhodou je také, že vám ptáci vyzobají semínka ze slunečnice.

HRÍŠTĚ

STARÁNÍ O ÚRODU

BAZÉN

ODPOČINEK

kopu

bolest
zála

Je to skvělé místo pro odpočinek a setkávání s lidmi.

vlastní dobrý med.

dokonce celé hřiště nebo třeba včelí úl, a mít tak svůj!

květiny. Kdo má velkou zahradu, může na ní mít

pěstovat vlastní ovoce, zeleninu, bylinky a různé

oslavách s rodinou a kamarády. Je výhoda si na zahradě

v bazénu, večer si grilujeme něco dobrého, třeba při

Na zahradě trávíme spoustu času, v létě se osvěžíme

VÝHODY NA ZAHRADĚ

čas

zalévání

Jahodový recept ze zahrádky


Sladké kynuté knedlíky – jahodové, třešňové a meruňkové

500 g	polohrubé mouky + na poprášení válu
20 g	droždí
1 lžička	krupicového cukru
250 ml	vlažného mléka
1 ks	vejce
	špetka soli
	ovoce dle chuti
	tvaroh, máslo, pudink, skořice – kdo má co rád



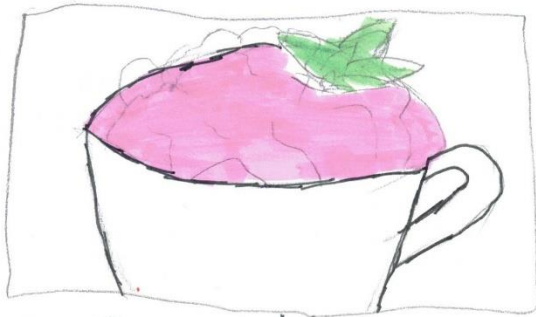
- Mouku prosejte do mísy, udělejte důlek a do něj rozdrobte droždí, přidejte cukr a polovinu vlažného mléka. Během deseti minut by měl vzejít kvásek.
- Pak přidejte zbylé mléko, vejce a sůl a zpracujte na tuhé nelepivé těsto. Nechte na teplém místě hodinu vykynout.
- Těsto rozválejte na pomoučené ploše na centimetr silný plát a vykrájejte z něj čtverce o velikosti 8 x 8 centimetrů. Do každého zabalte jednu jahodu (vypeckované třešně, meruňky nebo borůvky) a vytvarujte knedlík.
- Dejte vařit velký hrnc lehce osolené vody. Knedlíky vhodte do vroucí vody a vařte je asi osm minut, dokud nevyplavou. Po uvaření je propíchněte vidličkou, aby vyšla pára ven a knedlíky zůstaly nadýchané.

Podávejte s rozšlehaným tvarohem s cukrem a rozvařenými jahodami nebo se strouhaným tvarohem, přepuštěným máslem a skořicí. Zkrátka, jak to kdo má rád. Dobrou chuť!



zdroj: Vaření a pečení s radostí, facebook.com | ilustrace: Sebík

MALINOVÁ GRANITA



SUROVINY

MENŠÍ PORCE 4 VĚTŠÍ PORCE

☐ 160G ČERSTVÝCH MALIN

☐ 100G VODY

☐ 80G CUKROVÉHO SIRUPU – DLE CHUTI I VÍCE

☐ 1 LŽÍČKA CITRONOVÉ ŠŤÁVY – MOŽNO VÝNECHAT

Postup přípravy

1. Maliny očistíme, opláchneme vodou a přes husté síto - cedník propasírujeme. Přidáme studenou vodu, cukrový sirup, kterého dáme dle chuti a taktéž citronovou šťávu dle chuti. Sirup si připravíme tak, že krátce svaříme stejné množství vody a cukru a necháme zchladnout. Doporučuji udělat více, třeba z 300 g cukru a 300 g vody. Je pak stále k dispozici a dají se s ním sladit i studené nápoje, přidávat do různých zálivek atp.
2. Připravenou tekutinu vlijeme do nižší plastové nádoby s víkem, vložíme do mrazničky a zhruba jednou za hodinu promícháme lžící, později vidličkou. Granita se vyznačuje hrubozrnnými ledovými krystaly, tak mrznoucí směs nerozbíjíme moc najemno. Celková doba mražení je okolo 5 hodin. Pak už není třeba promíchávat.

DOBROU CHUŤ
TOP RECEPTY.CZ



VELIKONOCE

Ahoj, já jsem Stela a tohle je můj bratr Tom. Blíží se Velikonoce a my už pečeme mazanec a beránka. Naše babička říká, že je to symbolické jídlo. Peču jen já a maminka. Táta s Tomem sbírají proutky na pomlázku. Když mají proutky, sednou si pod most a začnou plést. Tatínek se u toho dost navzteká, ale nakonec je to moc hezká pomlázka. Zatímco táta s Tomem pletou, my zdobíme vajíčka. Vajíčka dáme do misky, aby je mohl velikonoční zajíček schovat na zahradu. Ten den k nám ještě přijede babička s dědou. Když jdeme spát, tak slyším, jak si ještě maminka povídá s dědou. Další den ráno s Tomem běžíme na zahradu sbírat vajíčka. Když je dosbíráme, tak nás Tom, táta a děda vyšupe. Trochu to bolí, ale za ten zážitek to stojí! Říká se, když tě někdo vyšupe, tak budeš celý rok zdravá a neuschneš. Pak si všichni sedneme ke stolu, nasnídáme se a povíme vtipy, co je nového atd. Když dosnídáme, tak se oblečeme a vyrazíme na procházku. Vracíme se zhruba za hodinu. Doma na nás čeká několik sladkostí, a tak se rozdělíme a postupně všechny sníme.

